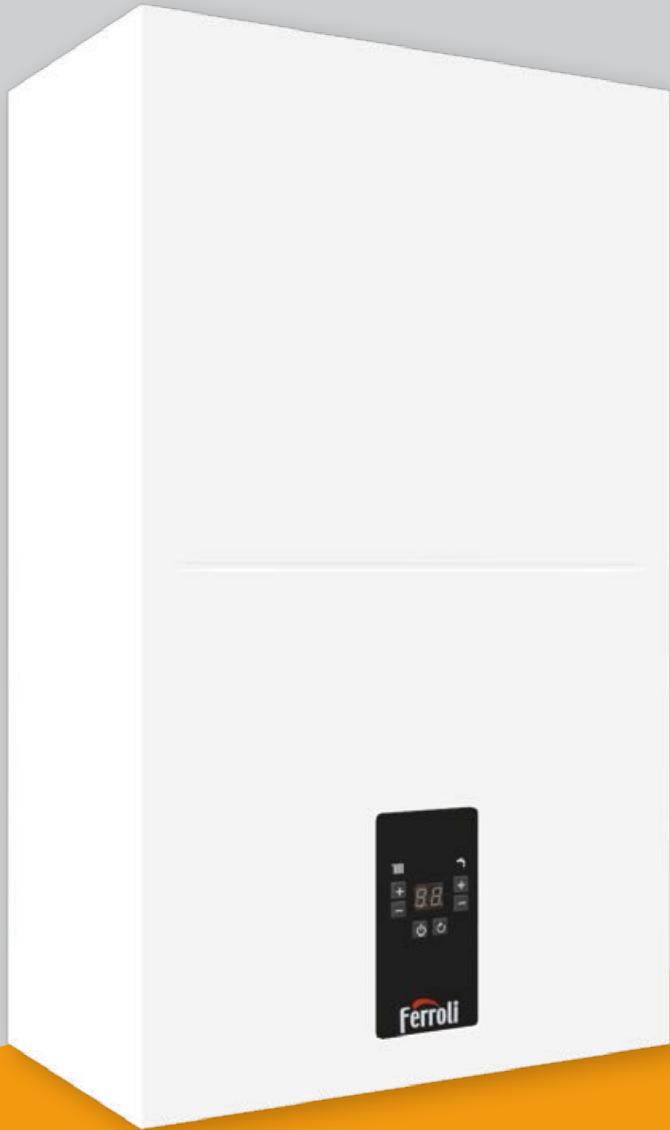


Ferrolli



Tor

Bolier elektrik me varje në mur



TOR

Thjeshtësi dhe efikasitet

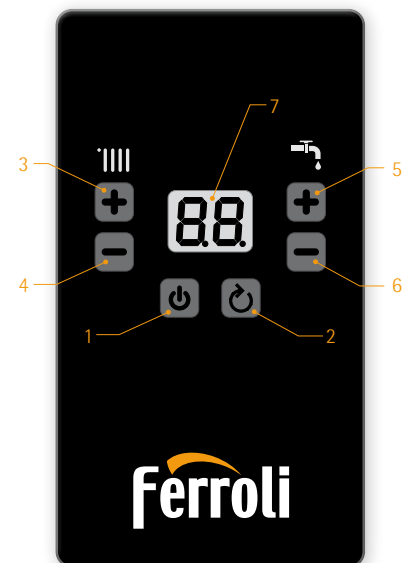


VEÇORITË KRYESORE

- > Gama e fuqisë: nga 6 kW në 24 kW
- > Çelësa për rregullimin dhe vendosjen e parametrave
- > Funksion kundër ngrirjes
- > Përdorim i pompës së ujit në bazë të funksionit kundër ngjitjes
- > Mbrojtje e shumëfishtë sigurie
- > Pompë uji me efikasitet të lartë dhe kursim energjie
- > Tela dhe konektorë të fortë dhe rezistentë ndaj temperaturave dhe presionit të lartë
- > Vendosje dhe kontrollim i saktë i temperaturës



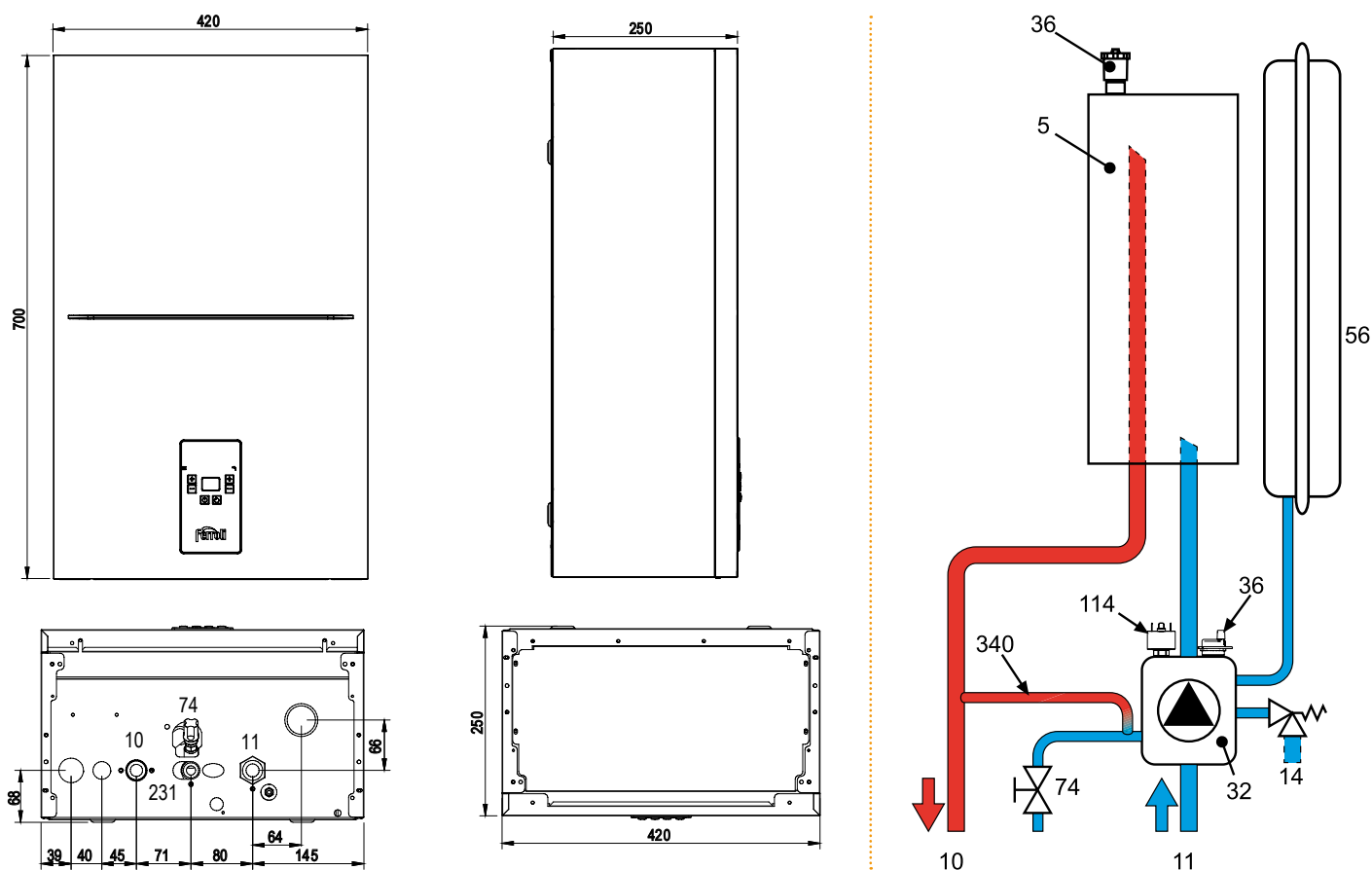
ÇELËSI 1 Tub ngrohës elektrik **2** Rikonfigurim manual i termostatit **3** Identifikim i temperaturës **4** Rele e gjendjes së ngurtë **5** Mbulesa **6** Çelësi ndërprerës i qarkut **7** Tubi i shkarkimit të ngrohjes **8** Valvula automatike e ajrit **9** Depozita zgjeruese **10** Tubi i kthimit të ngrohjes **11** Pompa **12** Valvula e riintegrit



ÇELËSI 1 Çelësi i fuqisë **2** Çelësi i rivendosjes / kthimit mbrapsht **3-4** Plusi dhe minusi i temperaturës së ngrohjes **5-6** Çelësi plus dhe minus i temperaturës së depozitës së ujit **7** Ekran

TË DHËNAT TEKNIKE

Dimensionet / Qarku hidraulik / Tabela e përmbledhjes



ÇELËSI 5 depozita e brendshme **10** Dalja e rrjedhës së ngrohjes qendrore Ø 3/4" **11** Hyrja e kthimit të ngrohjes qendrore Ø 3/4" **14** Valvula e sigurisë së ngrohjes qendrore **32** Pompa e ngrohjes qendrore **36** Ventilimi automatik **56** Ena e zgjerimit **74** Rubineti i mbushjes **114** Çelësi i presionit të ujit **231** Lidhja e mbushjes 1/2" **340** Bajpasi

TOR		6	9	12	18	24
Erp Class*						
Furnizimi njëfazor me energji		220-240v~/50Hz	220-240v~/50Hz	-	-	-
Furnizimi trefazor me energji		400v 3N~/50Hz	400v 3N~/50Hz	400v 3N~/50Hz	400v 3N~/50Hz	400v 3N~/50Hz
Rryma maksimale (njëfazore)	A	26,1	39,1	-	-	-
Rryma maksimale për njëfazore (trefazore)	A	8,7	13,1	17,4	26,1	34,8
Fuqia hyrëse	kW	6	9	12	18	24
Temperatura e punës së ujit ngrohës, maks.	°C	80	80	80	80	80
Ena e zgjerimit	lt	6	6	6	6	6
Presioni i punës së bolierit, min.	bar	0,8	0,8	0,8	0,8	0,8
Presioni i punës së bolierit, maks.	bar	3,0	3,0	3,0	3,0	3,0
Presioni i punës së bolierit, i rekomanduar	bar	1.0 ÷ 1.7	1.0 ÷ 1.7	1.0 ÷ 1.7	1.0 ÷ 1.7	1.0 ÷ 1.7
Kategoria e mbrojtjes elektrike		IPX4D	IPX4D	IPX4D	IPX4D	IPX4D
Bashkuesja e ujit ngrohës		G 3/4"	G 3/4"	G 3/4"	G 3/4"	G 3/4"
Bashkuesja e rimbushjes së ujit		G 1/2"	G 1/2"	G 1/2"	G 1/2"	G 1/2"
Përmasat: Lart. x Gjer. x Thell.	mm	700 x 420 x 250	700 x 420 x 250	700 x 420 x 250	700 x 420 x 250	700 x 420 x 250
Pesha (kur nuk ka ujë)	Kg	25	25	25	27	27

(*) - I disponueshëm edhe pa pompë me efikasitet të lartë, për tregjet jashtë BE-së.



NJOFTIM PËR AGJENTËT E SHITJEVE:

Me dëshirën për ta përmirësuar vazhdimisht gamën e produkteve të saj dhe niveleve të kënaqësisë së klientit, kompania specifikon se karakteristikat estetike dhe/ose përmasore, specifikimet dhe aksesorët mund të jenë subjekt ndryshimesh.

Ju lutemi të tregoni kujdes maksimal për të garantuar që të gjitha dokumentet teknike dhe/ose të shitjeve (listat, katalogët, broshurat etj.) që i janë dhënë klientit fundor, janë përditësuar sipas botimit më të fundit.

Ferroli SpA

37047 San Bonifacio (VR) Itali - Via Ritonda 78/A

tel. +39.045.6139411

fax +39.045.6100233

www.ferroli.com

export@ferroli.com